



医療法人徳洲会

札幌東徳洲会病院 広報誌

PUBLIC  
RELATIONS  
MAGAZINE

# すこやか

SAPPORO HIGASHI TOKUSHUKAI HOSPITAL


VOL. 239

2026年春号 5▶7

特集

## 食中毒

# 予防のポイント



Take Free ご自由にお持ちください



禁煙  
NO Smoking

当院は健康増進法第25条に基づき、「館内・敷地内全面禁煙」です。ご協力をお願いいたします。

## ご挨拶 院長 山崎 誠治

陽春の候、皆様におかれましては益々ご健勝のこととお慶び申し上げます。

当院は、今年(2026年)2月に開院40周年を迎えることができました。これまで患者さま本位の医療を全職員で真摯に取り組んでまいりましたが、さらに24時間365日断らない医療、迅速な検査・診断・治療をさらに実現するため、2024年から道内初となるハイブリッドERの運用を開始。年間約10,000台の救急車の受け入れが可能になりました。

今年には飛躍の年であります。北海道内の徳洲会グループ病院は11施設となり、一層、充実した医療を提供してまいります。この春、多くの新しい仲間(職員)を迎え、ともに地域の方々はもちろん、日本中、世界中からご来院されるあらゆる患者さまのニーズに応え、「来て良かった」と言ってもらえる病院になることを目標に、職員一同、精進してまいります。

どうぞよろしくお願いいたします。



## ご挨拶 看護部長 渡邊 綾

新緑が心地よい季節となり、皆さまには日頃より当院の医療・看護に温かいご理解とご支援を賜り、心より感謝申し上げます。5月12日の「看護の日」を迎えるにあたり、看護の原点を見つめ直し、地域の皆さまに寄り添う姿勢を大切にしております。

この春、当院には新たな仲間である新人看護師が加わりました。患者さま・ご家族の思いを受け止めながら、先輩たちに支えられ、一歩ずつ成長を重ねています。看護部では「心に届く看護」を理念とし、患者さま・ご家族の背景を大切にした看護の実践と、スタッフ一人ひとりの個性を活かす職場づくりを進めてまいります。今後とも、当院看護部への温かいご支援をお願い申し上げます。



札幌東徳洲会病院 看護部 Instagram 始めました  
@HIGASHI\_TOKUSHUKAI\_KANGO

## 当院の理念・方針

- 生命を安心して預けられる病院
- 健康と生活を守る病院

- 「年中無休・24時間オープン」で、救急医療を提供します。
- 病気の治療だけでなく、健康増進と病気予防を推進します。
- 安全管理の徹底に努め、安心できる医療の提供を目指します。
- 医療技術・診療態度の向上に絶えず努力します。

特集

# 食中毒予防のポイント

春の訪れとともに気温や湿度が徐々に高くなり、食材の管理にも注意が必要な季節となりました。特に4月以降は、冬に多かったノロウイルスなどのウイルス性胃腸炎に代わり、細菌による食中毒が徐々に増えてきます。今回は各食中毒の原因となる菌やウイルスなどの特徴や、予防のためにはどのようなポイントに注意すればよいか等を、感染管理認定看護師の石塚さんに伺いました。

すこやか VOL. 239

2026年春号 5▶7

I N D E X

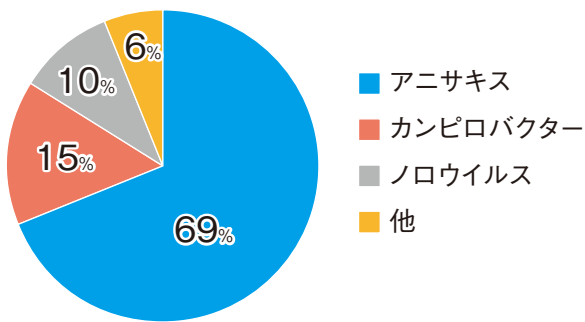
ご挨拶	院長 山崎 誠治 / 看護部長 渡邊 綾	2
特集	食中毒予防のポイント	4
医療連携	一般社団法人糸翠会 こいねの杜クリニック	8
院内紹介	40周年特別公開講座を開催しました!	9
部署紹介	地域医療連携室	9
健康運動	口腔ケアで身体健康を守ろう!	10
健康レシピ	春キャベツと豚肉のさっぱり蒸し	11

# 食中毒予防のポイント

## 1. 食中毒とは

細菌やウイルス、自然毒などが付着した食品を摂取し、下痢、腹痛、嘔吐、発熱などの胃腸炎症状を引き起こす病気です。乳幼児や高齢者は重症化しやすく、特に注意が必要です。

## 2. 札幌市で発生している食中毒



令和2年～6年における保健所に報告があった件数と患者数の推移、病因物質に関する資料です。札幌市で発生した食中毒の病因物質別をみると、アニサキス(寄生虫)が69%と多く、次いでカンピロバクター(細菌)15%、ノロウイルス(ウイルス)10%となっています。

図1 食中毒の原因物質割合 (令和2年～6年、N=100)

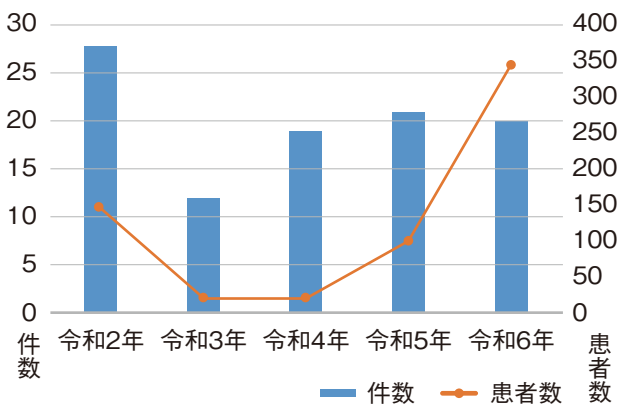


図2 年別 食中毒件数と患者数の推移

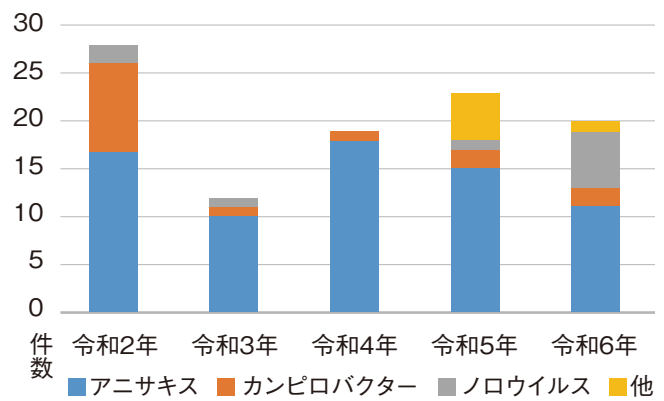


図3 病因物質別 食中毒件数の推移

図2では令和4～6年の件数は20件前後ですが、患者数は急激に増加しています。その要因は図3で示すようにノロウイルスの増加が影響しています。今回は札幌市で発生しているアニサキス、カンピロバクター、ノロウイルスに焦点を当て、食中毒の予防方法についてご説明します。



### 3. アニサキス

①海産魚介類に寄生する、体長2～3cmの半透明白色の寄生虫です。主にサバ、サンマ、スルメイカ、イワシ、ニシンなどの内臓の表面に渦巻き状になって寄生しますが、筋肉にも存在することがあります。ヒトからヒトに感染することはありません。

②アニサキスが寄生した魚介類を生で食べて、アニサキスが生きのまま人の胃や腸壁に侵入し、食べてから1～36時間(8時間以内に発症することが多い)で、激しい腹痛(みぞおち周辺)、嘔吐を引き起こします。その他、蕁麻疹やアニサキスアレルギー※などを引き起こすこともあります。

※アニサキスアレルギーとは血液中のアニサキス特異的IgE抗体値が上昇している患者(アニサキス由来のアレルゲンに感作されている患者)の一部で発症するアレルギー反応のこと。IgEが介在した即時型アレルギーの病態では、通常、抗原の摂取(曝露)から発症まで数分～2時間程度(多くは15分以内)ですが、アニサキスアレルギーでは、IgE介在型(即時型)アレルギーを病態とするにもかかわらず、海産物やその加工品の摂取から数時間～半日程度が経過してから発症することが多い。症状は皮膚症状(皮膚掻痒感、発赤、皮疹など)、粘膜症状(眼瞼腫脹など)、呼吸器症状(呼吸困難、喘鳴など)、消化器症状(腹痛、嘔吐、下痢など)、循環器症状(頻脈、動悸、血圧低下など)と多彩で、ときに全身性の重症アレルギーであるアナフィラキシーショックを生じる。

#### ③ 予防方法

**加 熱** 加熱調理が最も効果的な予防方法です。魚介類を加熱して提供する際は、十分加熱(60℃、1分以上で死滅)しましょう。

**冷 凍** -20℃以下24時間以上の冷凍で死滅します。ご自身の家庭用冷凍庫が-20℃以下なのか、確認が必要です。

**内臓処理** アニサキスは、主に内臓の表面に寄生しますが、魚の鮮度が落ちると虫体は内臓から筋肉へと移行する傾向が見られます。魚介類を生で食べる際には、より新鮮なものを選び、魚介類を処理するときは、新鮮なうちに速やかに内臓を除去し、アニサキスを取り除きましょう。

**目視確認** 調理の際には寄生虫がついていないか、明るい場所でよく確認しましょう。ブラックライトを照らすと、より見つけやすくなります。物理的にアニサキスを取り除きましょう。

※通常の料理で用いる程度のワサビ、醤油、レモン、酢などではアニサキスは死滅しません。

#### ④ 疑わしい症状があるときの対応

直ちに医療機関を受診してください。市販の胃腸薬や痛み止めはほとんど効果がなく、摘出が根本治療となります。

## 4. カンピロバクター



①鶏・牛・豚などの家畜や、犬・猫などさまざまな動物の腸管内にいる長さ1.5~5.0 $\mu\text{m}$ 、幅0.2~0.8 $\mu\text{m}$ の非常に細長い、らせん状やコマ状の形をした細菌です。感染力が強いため比較的少量の菌でも感染し、ヒトからヒトに感染することはありません。

②菌が付着した食肉を生又は加熱不十分のまま食べると、食べてから1~7日で下痢、腹痛（臍周囲）、発熱を引き起こします。小児では2~4日間、便に血が混じることもあります。まれに、感染してから数週間後に、手足のしびれや顔面まひ、呼吸困難などを起こす「ギラン・バレー症候群」※を発症する場合があります。

※ギラン・バレー症候群とは、主にウイルスや細菌の感染をきっかけとして、免疫システムが誤って自分自身の末梢神経を攻撃してしまう「自己免疫疾患」です。症状は急な上行性麻痺（足から始まり、徐々に腕へ、手足の力が入りにくくなる）、感覚障害（手足のしびれ、感覚が鈍くなる）、呼吸困難（重症化すると呼吸に関わる筋肉が麻痺し、人工呼吸器が必要になることもある）、顔面麻痺（顔の筋肉が動かしにくくなる）などがあります。

### ③ 予防方法

#### 加 熱

加熱調理が最も効果的な予防方法です。食肉を加熱する際は、十分加熱（中心部の温度75 $^{\circ}\text{C}$ 、1分以上で死滅）しましょう。焼肉、すき焼きなど場合は、十分加熱しても、生肉を扱った箸には菌が付着しているので、生肉の取り箸と食べる箸を使い分けることも重要です。

#### 調理者の手洗い

調理中に生肉を扱った後は、手に菌が付着しているので、その都度よく手を洗いましょう。手袋を使用した場合でも、外したら手洗いが必要です。

厚生労働省HP [https://www.mhlw.go.jp/topics/syokuchu/dl/link01-01\\_leaf02.pdf](https://www.mhlw.go.jp/topics/syokuchu/dl/link01-01_leaf02.pdf)



#### 冷 凍

乾燥に弱いですが、湿っていれば10 $^{\circ}\text{C}$ 以下の低温や冷凍状態でも菌は長期間生存できるため、予防には適しません。

#### 調理器具の取り扱い

調理器具（まな板、包丁、へらなど）の使用後は洗剤で良く洗い、熱湯（85 $^{\circ}\text{C}$ 以上1分以上）や塩素系漂白剤（次亜塩素酸ナトリウム）で消毒しましょう。

### ④ 疑わしい症状があるときの対応

症状は1週間程度で自然治癒します。基本的に特別な治療はなく、脱水症状を防ぐために水分補給し、症状が長引く場合は医療機関に受診してください。

## 5. ノロウイルス



①冬季(11~3月)に多く発生し、牡蠣やホタテなどの二枚貝の内臓に蓄積しています。ヒトの腸管のみで増殖するウイルスで、とても小さいウイルス(30~40nm)で、感染力が非常に強く、少ないウイルス量でも感染を引き起こします。

②ウイルスが付着した食品を生又は加熱不十分のまま食べる、また感染者の嘔吐物や排泄物のウイルスに触れる、空気中のウイルスを吸い込んでしまうことで感染します。ウイルスが体内に入ってから1~2日で激しい嘔吐、下痢、腹痛、発熱を引き起こします。また症状が治まった後も1週間程度、長いときは数週間も便中にウイルスが排泄されることがあります。

### ③ 予防方法

**手洗い** アルコール消毒は効果が期待できないので、「調理前」、「食事前」、「トイレ後」は流水と石鹸でしっかり洗いましょう。

**加熱** 食材を加熱する際は、**十分加熱(中心部の温度85~90℃、90秒以上で死滅)**しましょう。

**調理器具の取り扱い** 調理器具(まな板、包丁、へらなど)の使用後は洗剤で良く洗い、熱湯(85℃以上1分以上)や塩素系漂白剤(次亜塩素酸ナトリウム)で消毒しましょう。塩素系漂白剤は金属を腐食させるので、器具表面に残らないように消毒後は流水で流す、又は水拭きするようにしましょう。

**嘔吐物や排泄物の処理**

- ✓ 感染を拡げないため、十分に注意が必要です。処置する方は使い捨てマスク・手袋を着用し(衣服が汚れるときはガウンを追加)、汚物は外側から内側に集めてビニール袋に捨てます。汚物があつた周囲2m範囲まで消毒してください。
- ✓ 塩素系漂白剤は金属を腐食させるので、消毒後は水拭きするようにしましょう。絨毯などの布類は色落ちしてしまうので、スチームアイロンの蒸気による熱消毒でも可能です。

用途	消毒液の濃度	作り方
調理器具、調理台など	0.02%	漂白剤原液(5%)を水で希釈する。500mlペットボトルに水を少し入れて、漂白剤をキャップ1/2杯弱(約2ml)入れて水を注ぎ足して500mlにする。
二次感染防止の吐物、排泄物汚染後の消毒	0.1%	漂白剤原液(5%)を水で希釈する。500mlペットボトルに水を少し入れて、漂白剤をキャップ2杯(約10ml)入れて水を注ぎ足して500mlにする。

※作成した消毒液は遮光し、1週間程度で使い切りましょう。

### ④ 疑わしい症状があるときの対応

症状は1~3日程度で自然治癒します。基本的に特別な治療はありませんが、抵抗力の弱い子供や高齢者は重症化することがあるので、症状が長引く場合は医療機関に受診してください。

#### 消化器内科外来 診療スケジュール

受付時間	診療開始	月	火	水	木	金	土
8:00 ~ 11:30	9:00	○ 交代制 (予約のみ)	○ 交代制 (予約のみ)	○ 交代制 (予約のみ)	○ 交代制 (予約のみ)	○ 交代制 (予約のみ)	-

※週により担当医が変わります。かかりつけ医による診療を希望される場合は、事前にお問い合わせください。



## 医療 TOPICS

地域連携施設のご紹介

# つなげる地域の輪



当院では地域の医療機関および介護・福祉施設と連携し、退院後も適切な医療・福祉サービスを受けられるよう地域との連携構築に取り組んでいます。

## 一般社団法人糸翠会 **こいねの杜クリニック**

web <https://www.shisui-kai.or.jp/>

### こいねの杜クリニックの特徴

当院は、訪問診療を中心に地域の患者さまを支えるクリニックです。通院が難しい患者さまのご自宅や施設へ医師が訪問し、日常的な健康管理や慢性疾患の治療、在宅療養の支援を行っています。日本救急医学会専門医である院長が救急医療で培った経験を活かし、急変時にも適切な判断と対応ができる体制を整えています。また、医療・介護の多職種連携を重視し、MCS(メディカルケアステーション)を活用して医療機関や介護職、訪問看護などと情報を共有しながら、患者さまに寄り添う診療を心がけています。

### 札幌東徳洲会病院との連携

当院では、急性期医療を担う札幌東徳洲会病院と密接に連携しています。院長は日本救急医学会専門医として救急医療に携わってきた経験があり、急性疾患や緊急対応が必要な場合には迅速に適切な医療機関へつなぐ体制を整えています。地域のクリニックとして日常的な健康管理や慢性疾患の診療を担いながら、急変時には急性期病院とスムーズに連携することで、患者さまに安心して医療を受けていただける環境づくりを目指しています。地域の救急隊とも連携しながら、地域全体で支える医療を実践しています。



代表理事 あき た **秋田 裕希** (左)  
院長 やす はら **安原 大貴** (右)



### 診療科目/内科

休診日/土・日・祝

診療受付時間	月	火	水	木	金
9:00 ~ 12:00	○	○	○	○	○
13:00 ~ 16:00	○	○	○	○	○




### 交通アクセス

〒063-0834 札幌市西区発寒14条3丁目1番1号 TEL 050-1725-2391 FAX 050-1792-3240

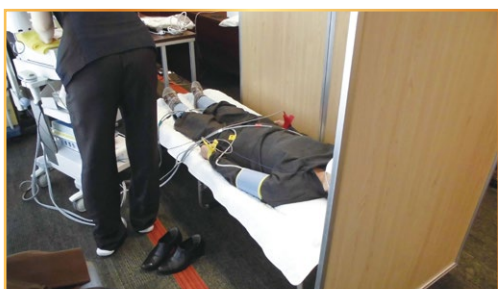


## 40周年特別公開講座を開催しました!



当院は地域の皆様に支えられ、今年2月に開院40周年を迎えることができました。

そこで日頃の感謝を伝える機会として【40周年特別公開講座】を開催いたしました!



山崎院長と渡邊看護部長による講演会のほかに、血管年齢測定や骨密度測定などのコーナーを設け、多くの方にご参加いただきました。このイベントを通じて改めて地域の皆様とのつながりを深めることができたこと、心より感謝申し上げます。

これからも地域医療を支え、皆様に貢献できるよう努めてまいりますので、引き続きよろしくお願いいたします。

## 部署紹介 地域医療連携室

札幌東徳洲会病院の地域医療連携室は、地域の医療機関や施設と連携し、患者さまがスムーズに医療を受けられるよう支援する部署です。主な業務は、他院や介護施設などから当院への外来・入院の紹介の調整、および当院から他院・他施設への外来紹介の調整です。患者さまの診療情報を正確かつ迅速に共有し、紹介先・紹介元の医療機関と連携を図ることで、適切な医療の提供をサポートしています。

また、地域の医療関係者との連絡窓口としての役割も担っており、紹介や連携に関する問い合わせにも丁寧に対応しています。日々の業務では、スピードと正確さが求められるため、職員同士の連携や情報管理も大切にしています。今後も、地域医療の充実を目指し、患者さまにとって安心して切れ目のない医療が受けられるよう、地域と病院の間をつなぐ「かけ橋」として努めてまいります。





# 口腔ケアで 身体の健康を守ろう!

口腔ケアは虫歯や歯周病の予防に不可欠です。口腔細菌は数時間で急速に増え、効果的な口腔ケアを行っていない場合は24～48時間以内に口腔内細菌数は著しく増加するとされています。そのため口腔ケアは細菌増殖を抑制し、口腔疾患などを予防するために不可欠なものです。

口腔ケアの効果には口の健康を維持するだけでなく、体の健康やQOL向上の効果も期待されています。特に誤嚥性肺炎は誤嚥の際の細菌の量と質が発症に大きく関わっているといわれており、誤嚥性肺炎の予防に口腔ケアは効果的です。

誤嚥性肺炎だけでなく、口腔内の細菌とウイルスは血流や誤嚥によって体の様々な臓器に運ばれるため、全身の疾患に影響する可能性があります。そのため疾病予防の観点からも口腔ケアは効果的です。

口腔ケアが不十分だと虫歯や歯周病などの口腔疾患から、歯の喪失につながる可能性があります。噛み合わせる歯を喪失すると咀嚼力の低下など摂食嚥下障害に繋がる危険性があります。また歯を喪失することで見た目が変わってしまうため外出を控えるなどの行動がADLの低下に繋がることもあります。

また舌や口唇・頬など口腔機能の運動を促すことで機能の維持・向上させることを目的とした機能的口腔ケアがあります。

言語聴覚士 青木 修徳

<参考文献>

多職種で誤嚥性肺炎予防～お口のケアから始まる第一歩～ 西依 見子 山口 香苗  
【安全な摂食嚥下を目指す治療選択】口腔ケア、口腔のリハビリテーション 伊原 良明

## 機能的口腔ケア

### 舌の運動①



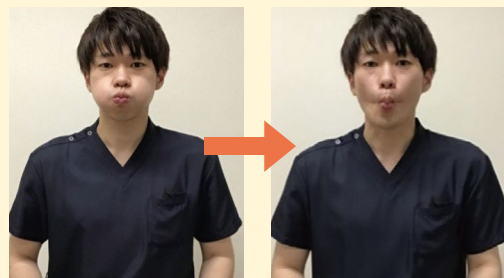
口を開けて舌を出来るだけ前に出すようにします。

### 舌の運動②



舌先で左右の口角に触れます。

### 頬の運動③



頬を膨らませた後に頬をすぼめるようにします。



Recipe  
健康  
レシピ

# 春キャベツと豚肉の さっぱり蒸し

2人分



※写真はイメージです。

## ★材料 (2人分)

春キャベツ…………… 1/4玉 (300g程度)  
豚肉スライス (お好みの部位)…200g  
《たれ》  
長ネギ…………… 1/2本  
ポン酢しょうゆ…………… 大さじ3

お好みで

白ごま、一味唐辛子など

## ★作りかた

- 1 キャベツを食べやすい大きさに切る。水で洗い、水気を切らずにフライパンへ敷きつめる。
- 2 豚肉を一口大に切り、重ならないようにキャベツの上にのせる。肉に火が通り、キャベツが柔らかくなるまで加熱する。
- 3 長ネギを粗みじんに切り、耐熱容器に入れ、分量のポン酢と合わせ、電子レンジ600Wで1分加熱。
- 4 ②を皿に盛り③をかける。

## POINT

春キャベツは水分が多く、甘みがあり、シャキシャキとした触感が特徴でビタミンCが豊富とされています。

そのため、さっと焼くか、蒸し料理に適しています。

また、ビタミンB1が多い豚肉と一緒に食べることで、代謝を助け、胃もたれを防ぎながら、免疫力を高め、不調や肌荒れ予防の効果が期待できます。

栄養士 相良 渉子

## 当院の専門外来 ※2026年4月1日より午前の受付開始が7:00から8:00に変更となりました。

### 【予約制】不整脈外来

【毎週月曜日】	受付/08:00~11:30	診察/09:00~	担当医/谷 友之
【毎月第1.3.5水曜日】	受付/08:00~11:30	診察/09:00~	担当医/谷 友之

### 【予約制】いびき・無呼吸外来

【毎週月曜日】	受付/13:30~15:00	診察/14:00~	担当医/後平 泰信
【毎週土曜日】	受付/08:00~11:30	診察/09:00~	担当医/後平 泰信

### 【予約制】弁膜症外来

【毎週月曜日】	受付/14:00~16:00	診察/14:00~	担当医/榎田 浩基
【毎週水曜日】	受付/13:00~15:00	診察/13:00~	担当医/山崎 和正

### 【予約制】補聴器外来

【毎週火曜日】	受付/13:00~15:30	診察/13:30~	担当医/外来担当医
---------	----------------	-----------	-----------

### 鼠径ヘルニア外来

【毎週火曜日】	受付/08:00~11:30	診察/09:00~	担当医/本谷 康二
【毎週水曜日】	受付/08:00~11:30	診察/09:00~	担当医/深堀 晋
【毎週木曜日】	受付/08:00~11:30	診察/09:00~	担当医/齋藤 崇宏

### 【予約制】肝臓外来

【毎週金曜日】	受付/13:00~15:30	診察/13:00~	担当医/萩原 正弘
---------	----------------	-----------	-----------

### 【予約制】音声外来

【毎週火・金曜日】	受付/13:00~15:30	診察/13:30~	担当医/國部 勇
-----------	----------------	-----------	----------

### 【予約制】巻き爪外来 (保険外診療)

【毎週木曜日】	受付/13:30~15:00	診察/14:00~	担当医/大沼 眞廣
---------	----------------	-----------	-----------

### 【予約制】脳血管内治療外来

【毎週火曜日】	受付/13:00~15:00	診察/13:00~	担当医/黒岩 輝壮
---------	----------------	-----------	-----------

# 外来診療表

内科	月	火	水	木	金	土
受付/08:00~11:30 診療/09:00~	●	●	※	●	●	

※ 予約患者のみ

循環器内科	月	火	水	木	金	土
受付/08:00~11:30 診療/09:00~	●	●	●	●	●	●
受付/16:00~19:00 診療/17:00~	●	●	●	●	●	

消化器内科	月	火	水	木	金	土
受付/08:00~11:30 診療/09:00~	※	※	※	※	※	

※ 予約患者のみ

炎症性腸疾患センター(IBDセンター)	月	火	水	木	金	土
受付/08:00~11:30 診療/09:00~	●	●	●	●	●	※
受付/13:00~15:00 診療/13:00~	※	※	※	※	※	
受付/16:00~19:00 診療/17:00~		※				

※ 予約患者のみ

呼吸器内科	月	火	水	木	金	土
受付/08:00~11:30 診療/09:00~	▲	▲	▲	▲	※	※
受付/16:00~19:00 診療/17:00~					※	

▲ 肺がん・肺腫瘍専門 ※ 予約患者のみ

呼吸器外科	月	火	水	木	金	土
受付/12:30~15:30 診療/13:00~		●		●		

小児科	月	火	水	木	金	土
受付/08:00~11:30 診療/09:00~	●	●	●	●	●	

外科	月	火	水	木	金	土
受付/08:00~11:30 診療/09:00~	※	●	●	●	●	
受付/16:00~19:00 診療/17:00~	●	●	●	●	●	

※ 予約患者のみ

乳腺外科	月	火	水	木	金	土
受付/08:00~11:30 診療/09:00~	△		●	※	▲	
受付/13:00~15:30 診療/13:00~		●				

▲ 第1・第3・第5のみ △ 新患のみ ※ 予約患者のみ

形成外科	月	火	水	木	金	土
受付/08:00~11:30 診療/09:00~	●	△	●	●	●	
受付/16:00~19:00 診療/17:00~	●		●			

△ 新患のみ

麻酔科	月	火	水	木	金	土
受付/08:00~11:30 診療/09:00~		●			●	

新患は紹介患者のみ

※都合により診療時間・担当医の変更や休診となる場合がございます。ご了承ください。  
 ※健康診断・人間ドックにつきましては、「完全予約制」をとっております。お電話にてお問い合わせください。  
 ※2026年4月1日より午前の受付開始が7:00から8:00に変更となります。

脳神経外科	月	火	水	木	金	土
受付/08:00~11:00 診療/09:00~		●	※	●	※	●

※ 予約患者のみ

泌尿器科	月	火	水	木	金	土
受付/08:00~11:30 診療/09:00~				●		

眼科	月	火	水	木	金	土
受付/08:00~11:00 診療/09:00~	●	●	●	●	●	
受付/13:00~16:00 診療/13:30~		※			※	
受付/16:00~19:00 診療/17:00~		▲				

▲ 第2・第4のみ ※ 予約患者のみ

耳鼻咽喉科・頭頸部外科	月	火	水	木	金	土
受付/08:00~11:30 診療/09:00~	●	●	●	●	●	●
受付/13:00~15:30 診療/13:30~	●	※	●	●	●	

※ 予約患者のみ

整形外科	月	火	水	木	金	土
受付/08:00~11:00 診療/09:00~	●	▲	●	●	●	

▲ 新患受付は午前10:00まで

心血管外科	月	火	水	木	金	土
受付/08:00~11:30 診療/09:30~		●		●	●	●

皮膚科	月	火	水	木	金	土
受付/16:00~19:00 診療/17:00~		●		●		

放射線診断科	月	火	水	木	金	土
受付/08:00~11:30 診療/09:00~			●			

放射線治療科	月	火	水	木	金	土
受付/08:00~11:30 診療/09:00~	●	●	●	●	●	
受付/13:00~16:00 診療/13:30~	●	●	●	●	※	

※ 予約患者のみ

整形外科外傷センター	月	火	水	木	金	土
受付/08:00~11:30 診療/09:00~	※	※	※	※	※	

※ 予約患者のみ

歯科口腔外科	月	火	水	木	金	土
受付/08:30~11:30 診療/09:00~	●		●	※		※
受付/13:00~16:30 診療/13:00~	●		●	※		

新患は要予約 新患受付は午前11:00 / 午後16:00まで ※ 予約患者のみ

**急病の方はいつでも受け付けております。**

医療法人徳洲会  
**札幌東徳洲会病院**  
[www.higashi-tokushukai.or.jp](http://www.higashi-tokushukai.or.jp)



〒065-0033 札幌市東区北33条東14丁目3-1  
 Tel.011-722-1110 (代表)

## ACCESS

- 地下鉄** 東豊線 新道東駅 5番出口より 徒歩約5分
- 地下鉄** 南北線 北34条駅にて  
 ▶中央バス東76・東78で乗車  
 ▶北34条東12丁目駅で下車 徒歩約1分
- 中央バス**
- 自家用車** (高速道路) ▶伏古インター / 札幌北インター 約5分  
 駐車場180台収容可能(一部有料)

**LINE 友だち募集!**



## 日本医療機能評価



当院では、患者さまへ安全かつ高度な医療を提供するため、継続的に改善する取り組みの一環としてこの「病院機能評価」の認証を利用しています。病院機能評価とは日本の病院を対象に、組織全体運営管理および提供される医療について、日本医療機能評価機構が中立的、科学・専門的な見地から評価を行うツールで、患者中心の医療の推進、良質な医療の実践、理念達成に向けた組織運営から構成される評価項目を用いて評価され、一定の水準を満たした病院は認定病院となります。

※日本病院機能評価機構ホームページ: [jcghc.or.jp](http://jcghc.or.jp)

## 外国人患者受入れ医療機関認証制度



当院では、外国人患者受入れに関する認証制度「JMIP」の認証を取得しています。JMIPとはJapan Medical Service Accreditation for International Patientsの略称であり、日本語での名称は外国人患者受入れ医療機関認証制度です。厚生労働省が「外国人の方々が安心・安全に日本の医療サービスを楽しむことができるように」、外国人患者の円滑な受け入れを推進する国の事業の一環として策定し、一般社団法人日本医療教育財団が医療機関の外国人受け入れ体制を中立・公平な立場で評価する認証制度です。

※外国人患者受入れ医療機関認証制度ホームページ: [jmip.jme.or.jp](http://jmip.jme.or.jp)